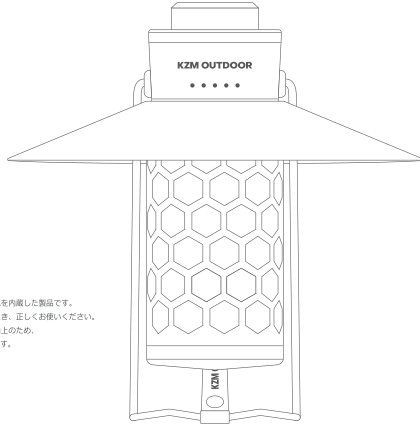


KZM®

MODERN HIVE LANTERN

モダンハイブランタン取扱説明書



- ・本製品はリチウムイオン充電器を内蔵した製品です。
- ・取扱説明書を必ずお読みいただき、正しくお使いください。
- ・製品の外觀および機能は品質向上のため、予告なく変更する場合があります。



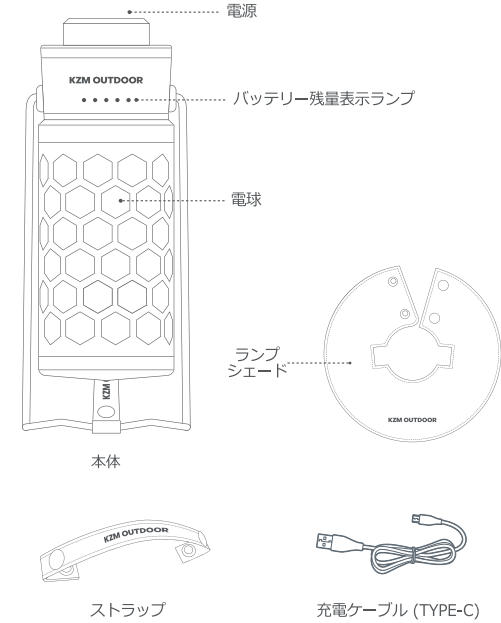
01 商品情報

- ・商品名：モダンハイブランタン
- ・モデル名：K21T3001
- ・重量：370g
- ・サイズ(mm)：ランタン-7.5X14X(H)19 / 収納時-Ø11.5X(H)23cm
- ・材質：PC・ABS・シリコン・SUS304・FE・人工皮革
- ・内容：本体・ストラップ・ランプシェード・充電ケーブル、キャリアバッグ
- ・充電時間：4.5時間
- ・LEDランプ出力：3W
- ・バッテリー：3.7V/4,400mAh
- ・LED色温度：Yellow：2,700K-3,000K / White：6,000K-6,500K
- ・LED最大電力：200lm / 6時間
- ・LED最低電力：30lm / 70時間

02 注意事項

- 3歳以下のお子様のご使用はご遠慮ください。
- 初めて使用されるか、長時間使用しない場合はバッテリーを完全に充電してから保管してください。
- 製品を落とすと破損する恐れがありますので、高い所や平たんでない場所には置かないでください。
- 定格電圧を守って充電してください。バッテリーの発熱や回路損傷を引き起こす場合があります。
- 本製品の充電時に急速充電器は絶対に使用しないでください。
- 製品を分解したり改造などしないでください。
- 製品に衝撃を与えたり投げたりしないでください。内部が故障する可能性があります。
- 高温多湿をさせて保管してください。
- 火気の近くで使用しないでください。爆発や発火の原因となる可能性があります。
- 濡れた手で触らないでください。感電の恐れがあります。
- 直射日光に当たる車内で保管・使用しないでください。爆発や故障の原因となります。
- カーペットや布団など燃えやすい素材の上で充電しないでください。

03 各部の名称&構成



04 使用方法

・電源 ON / OFF



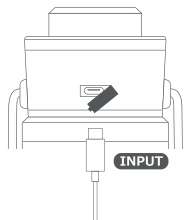
ON/OFF：2秒間ボタンを押してください。
※黄色の状態でもう一度押すと白切りになります。

・LED 明るさ調節



時計回りに回すと明るさが増します。

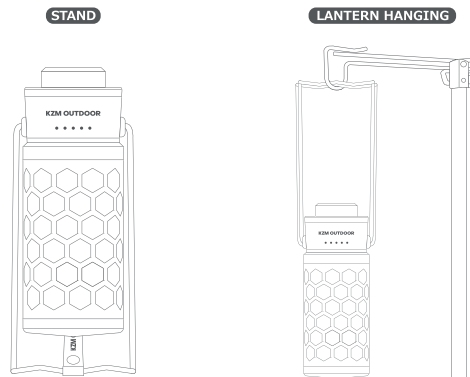
05 充電方法



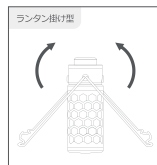
バッテリー残量表示ランプ	充電量	動作
● ○ ○ ○ ○	~20%	点滅
● ● ○ ○ ○	20~40%	
● ● ● ○ ○	40~60%	
● ● ● ● ○	60~80%	
● ● ● ● ●	80%~	点灯
● ● ● ● ●	充電完了	

※ 製品充電時にはバッテリー残量表示灯が点滅します。点滅しないですべてのランプが点灯したら充電完了です

06 多様な設置方法



フレームが下に向くように、ストラップを掛けて固定します。(上図参照)



ストラップを外してフレームを上に向けて掛けてください。(上図参照)



簡単に付け外しができるので、雰囲気に合わせて使用できます。(上図参照)

07 品質保証書



・製品仕様

製品名	モダンハイブランタン	モデル名	K21T3001
材質	PC・ABS・シリコン・SUS304・FE・人工皮革	サイズ (mm)	ランタン-7.5X14X(H)19 収納時-Ø11.5X(H)23cm
重量	370g	バッテリー	3.7V/4,400mAh
保証期間	ご購入日から6ヶ月	購入日	20 年 月 日
使用用途	灯用	製造国	中国

販売店	店名
	住所
	電話番号

1. 正常な使用で製品に不具合が発生した場合は販売先にお問い合わせください。
2. 正常な使用で発生する故障の場合は、ご購入日から6ヶ月間無償修理いたします。

次の場合は保証期間内でも有償修理となります。

1. 使用上のミスによる故障。(注意事項及び使用方法参照)
2. 不当な改造及び修理による故障及び損傷。
3. 購入後の運搬及び取扱不注意による故障及び損傷。
4. 火災、地震、水害、落雷その他の天災地変による故障及び損傷。
5. 品質保証書の記録事項がないとき。