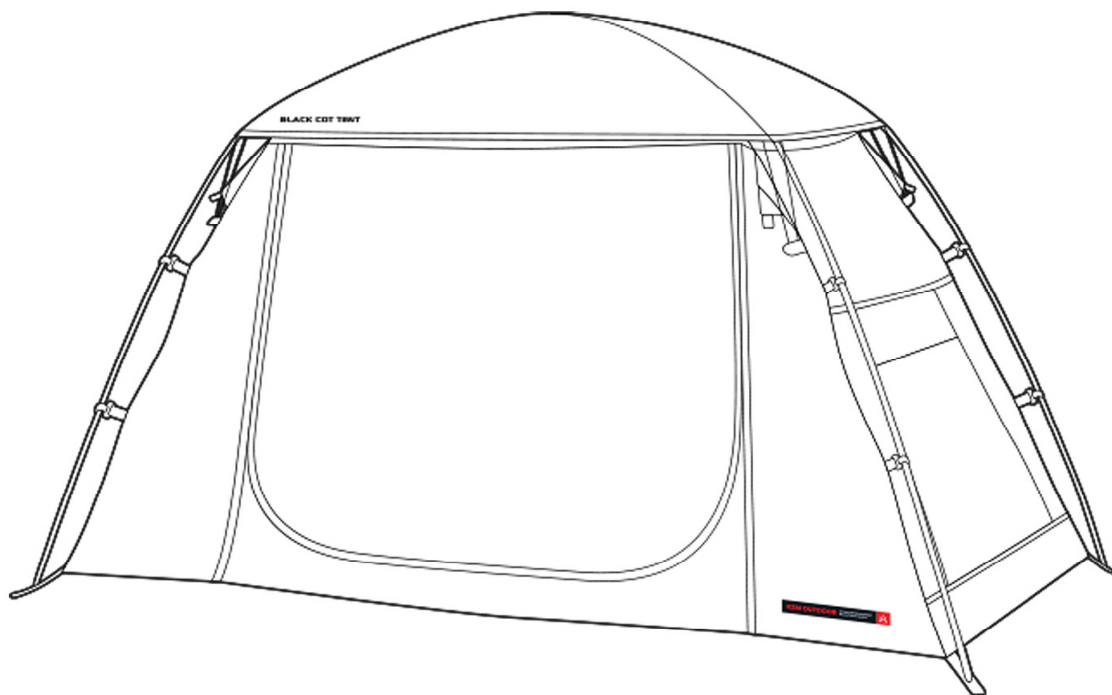


---

# NEW BLACK COT TENT

## 取扱説明書

---



製品の設置前に内容を必ずご確認ください。注意事項を確認せずに設置・使用した場合、事故や怪我、障害または物的損害が発生する場合があります。

## ⚠ 製品使用時の注意事項

- ・説明書をよくお読みいただき、内容を理解して上で正しくお使いください。
- ・本製品を使用前に、付属品が全て揃っているか必ずご確認ください。
- ・テント設営の際には水はけが良く、できるだけ平らな場所を選んでください。下記のような環境及び条件は避けてください。  
※野生動物が生息する場所、雪崩・山崩れ・落石が発生する可能性がある場所、川や溪谷のような氾濫が発生する可能性がある場所、風が強い場所など。
- ・乳幼児、小さいお子様の手が届かない場所に保管してください。

## ⚠ 製品使用上の注意事項

- ・本目的以外での使用を禁止します。
- ・本製品は、常設用ではありませんので長時間使用した場合、日光により色褪せや生地への耐久性が低下する可能性があります。
- ・設営の際に地面にある小石や破片などの異物によって損傷の恐れがありますので、設置前に異物を除去して平らで水はけが良い場所で設営してください。
- ・木(松の木など)が多い場所で設営する場合は、木から落ちる水滴や樹脂、樹液などで生地への撥水・防水機能を低下させるおそれがあります。
- ・テント及びタープを設営する際は、手袋など保護具を着用してください。
- ・設営中、ポールやテントシートに無理な力を加えると、製品が損傷する恐れがあります。また設営時・解体撤去する際にポールの跳ね返りにご注意ください。
- ・テントスカートは雨水が侵入することを防ぐ用途ではありません。

## ⚠ 気象状況に応じた注意事項

- ・本製品の使用時、気象情報には細心の注意を払い、悪天候が予想される場合は速やかにキャンプを中止して安全な場所に避難してください。
- ・強風、雨風のような悪天候の場合、ペグやロープで地面にしっかり固定されているか確認してください。  
またペグやロープを使ってストームガードに繋げてからペグを打ち込みテントを固定してください。
- ・雪が多く積もったテント及びタープは荷重によってポールが折れる恐れがあります。テントに雪が積もる前に雪を除去してください。  
また大雪時は安全な場所に避難してください。
- ・豪雨の備えとして、テント設営場所に溝を掘ってください。
- ・猛暑時、全ての窓とドアを開放し、日の当たらない場所に避難してください。密閉された空間に長時間滞在すると非常に危険です。
- ・テント及びタープを設営したまま、長時間その場を離れないようにしてください。急な気象変化によって風に飛ばされたり雨などで事故に繋がる可能性があります。

## ⚠ 火気使用時の注意事項

- ・テント内での火気(ライター・キャンドル・ヒーター・燃料系ランタンなど)の使用は厳禁です。
- ・密閉したテントの中で火気の使用は火災や酸欠による事故が起こる可能性があります。
- ・テント内で燃料注入や燃料器具を保管しないでください。
- ・テント及びタープの近くで焚火やストーブを使用しないでください。火の粉が風に飛ばされてテント生地へ穴が開いたり、火災に繋がる恐れがあります。




- ・製品の保証期間は購入から1年になります。
- ・初期不良に関しては商品到着から1週間の間で対応いたします。
- ・製品の初期不良に関しては、必ず保証書・領収書が必要になります。
- ・お客様都合による交換・返品は受け付けておりません。
- ・本製品は洗濯できない商品となっております。
- ・損傷が激しい場合、修理交換ができない場合があります。
- ・有料での交換となった場合、送料など合算した金額を提示いたします。

## ⚠ 品質保証及び注意事項

- ・本製品は厳格な品質管理と工程管理を経て生産されております。
- ・本製品は規格及び外観検査・物質検査に合格した製品です。
- ・下記場合には保証を行っておりません。
  1. 製品用途以外の使用及びサービス業者や修理、改造などを行った場合の故障や損傷。
  2. 経年劣化による機能低下、及び製品寿命が終わった場合。
  3. 取扱説明書の内容を無視して使用した場合。
  4. 使用上の変色や傷、保管状の問題で生じた故障や損傷。
  5. 結露は製品上の不良ではありませんのでご了承ください。



※火気厳禁



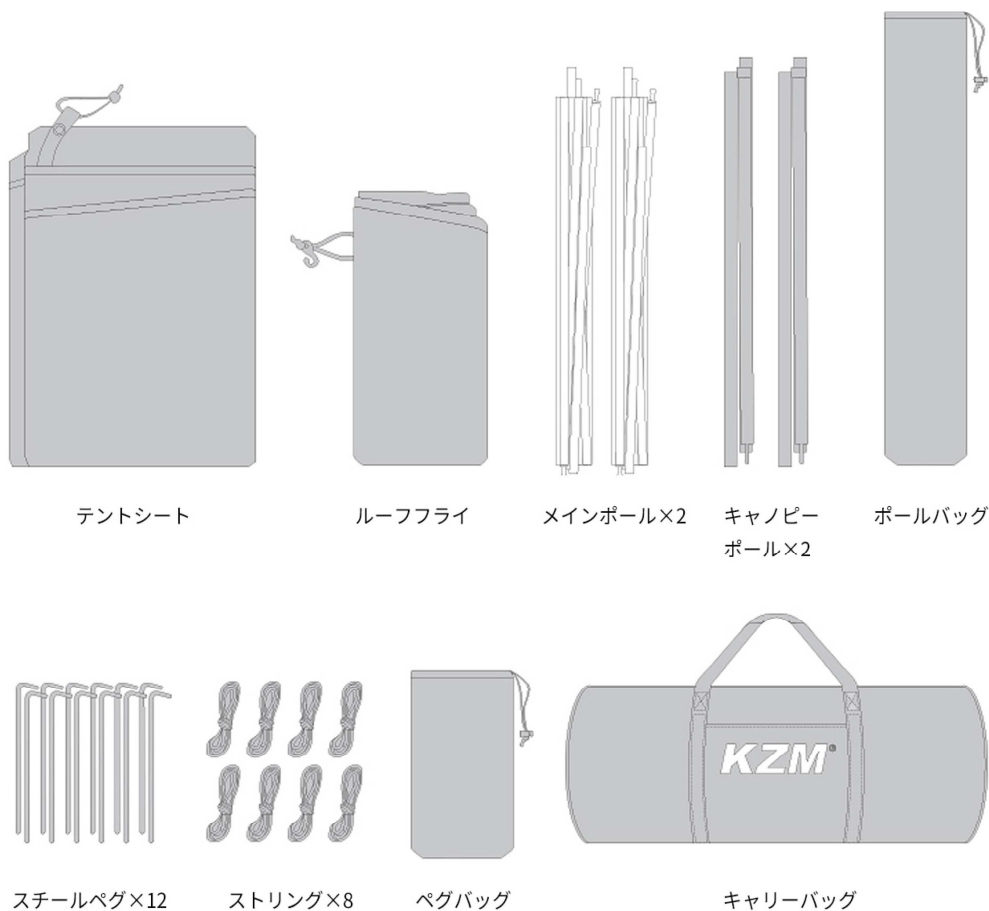
※洗濯不可

## 製品仕様、商品内容

### 製品仕様

- ・商品名 : NEW BLACK COT TENT
- ・型番 : K8T3T016
- ・収容人数 : 1人
- ・重量 : 約2.8kg
- ・サイズ : 使用時 - 200×75×(H)110cm / 収納時 - 56×13×(H)14cm
- ・材質 : テントシート - P/T 68D 190T PU 2000MM SILVER COATING  
床 - P/OXF 150D PU 1500MM  
ルーフ - P/T 68D 190T PU 2000MM SILVER COATING  
メインポール - AL 7001 Ø8.5  
キャノピーポール - ST Ø16
- ・商品内容 : テントシート、ルーフ、メインポール×2、キャノピーポール (130CM) ×2、スチールペグ×12、スリング×8、ポールバッグ、ペグバッグ、キャリーバッグ

### 商品内容



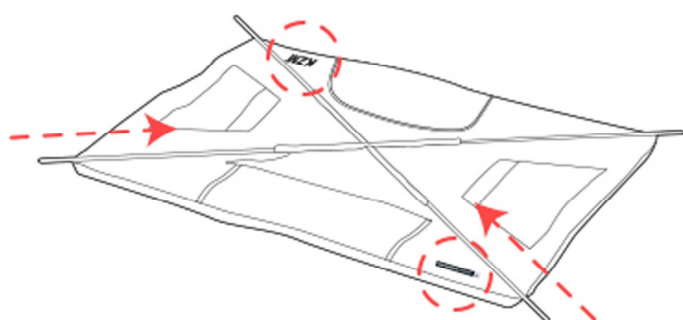
※製品はイラストデザインと多少異なる場合があります。

※スリングは製品によって、テント本体に接続されている場合があります。



## 注意 CAUTION

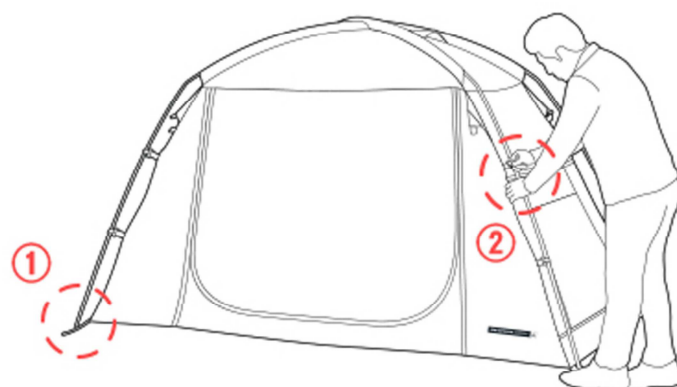
※本製品の組立時は、平らな場所で設置し、手袋など保護具を使用してから行ってください。



STEP. 1

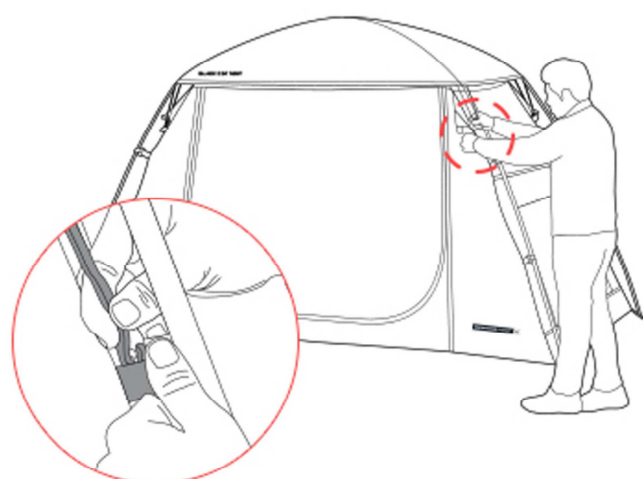
テントを広げポールを入れて、ゆっくりと立ち上げます。

※前後でロゴの形が異なります。



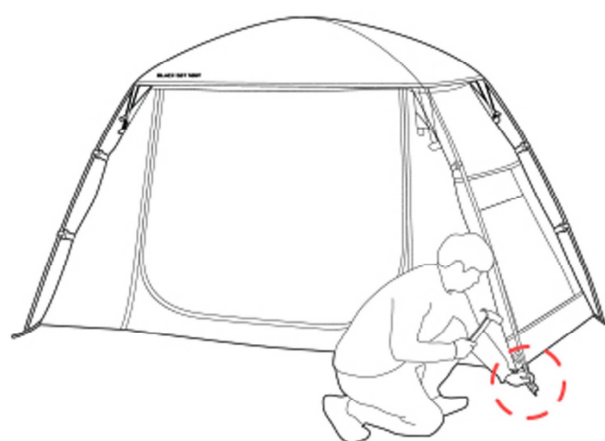
STEP. 2

テントの端にあるアイレットにポールを接続し、シートフックをポールに掛けてください。



STEP. 3

ルーフフライをかぶせた後、ウェビングに輪を掛けて固定させます。



STEP. 4

ペグでテントを地面に固定させます。

※コットに設置する場合は不要

# テント・タープ使用上の注意事項

## 結露

大気中の湿った空気が昼・夜・室内の温度差で空気と結合して発生します。  
結露の量と範囲もその日の気候や自然環境に応じて異なります。  
ほぼすべての結露は、広く分布して発生するのが特徴であり、展開しているタープにも結露が発生します。

## 漏水現象

テントの漏水は、生地表面の不良ではなく、縫い目部分から多く見られます。  
特に縫製部分の防水テープ（シームテープ）の隙間に漏水が多く水玉模様のように部分的に発生します。  
生地のPUコーティングが剥がれたり傷がついた場合は水滴が溜まることを確認することができます。

## 取り扱い時の注意事項

- ・使用前に商品が全てあるか必ずご確認ください。
- ・幼児またはお子様が製品を触ったり設置したりしないようにしてください。
- ・本製品の目的以外には使用しないでください。
- ・設置中にポール、シートに無理な力を加えると製品が破損する恐れがあります。
- ・破損したポール、シートをそのまま使用すると事故が発生する恐れがあります。
- ・シートが使用中に破れた場合、破損部分を広げないようにテープなどで補修してください。
- ・ポールが使用中に折れた場合、添え木を当ててテープなどで固定するか、撤去してください。
- ・テント内部では火気の使用は厳禁です。
- ・テント内で燃料注入や火気製品を保管しないでください。
- ・テントの近くでは焚き火やストーブは使用しないでください。  
風によって火の粉が飛び、生地に穴が開いたり火災の恐れがあります。
- ・使用後は、必ず土や石などの汚染物質を除去してから保管してください。異物により製品が損傷する場合があります。
- ・必ず完全に乾燥した状態で保管してください。濡れた状態で長時間保管するとカビや悪臭、変色が発生することがあり、製品の寿命を縮める原因となります。