

【電気用品及び生活用品安全管理法による品質表示】

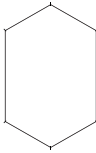
- | | |
|--|---|
| · 품 명 : 트리온 · 모델명 : K20T3T017 · 중 량 : 7.5Kg | · Name : TRION · Model : K20T3T017 · Weight : 7.5Kg |
| · 규 격 : 설치시-280x330x(h)131cm / 수납시-21x21x(h)138cm
이너텐트-210x210x(h)130cm | · Size : Upon installation-280x330x(h)131cm
Storage-21x21x(h)138cm |
| · 재 질 : 플라이-P/OXF 150D PU 1500mm
이너텐트-P/OXF 150D PU 400mm
바닥-P/OXF 150D PU 2000mm
폴-Hub mechanism, Fiberglass | · Material : Fly-P/OXF 150D PU 1500mm
Inner tent-P/OXF 150D PU 400mm
Floor-P/OXF 150D PU 2000mm
Pole-Hub mechanism, Fiberglass |
| · 구성품 : 플라이, 이너텐트, 폴 그라운드 시트, 펙X8ea, 스트링X2ea, 캐리백 | · Component : Fly, Inner Tent, Full Ground Sheet, PegX8ea, StringX2ea, Carry bag |
| · 제조원 : Corinto Co., Ltd. · 원산지 : 중국 OEM · 제조일자 : 별도표기 | |
| · 수입/판매원 : (주)코린트 경기도 김포시 양촌읍 양촌역길 76 (유원리 81) | |
| · A/S 및 제품문의 : 1644-1266 www.kzmoutdoor.com Made in China | |

※ 본 제품은 재정경제부에서 고시한 소비자 피해 보상 규정에 의거 교환 또는 보상 받을 수 있습니다.

- | | |
|--|--|
| · 品 名 : TRION · 型 番 : K20T3T017 · 重 量 : 7.5Kg | · 品 名 : TRION · 型 號 : K20T3T017 · 重 量 : 7.5Kg |
| · サ イ ズ : 使用時-280x330x(h)131cm / 収納時-21x21x(h)138cm
이너텐트-210x210x(h)130cm | · 尺 寸 : 展開時-280x330x(h)131cm / 収納時-21x21x(h)138cm
內帳-210x210x(h)130cm |
| · 材 質 : 플라이시트-P/OXF 150D PU 1500mm
이너텐트-P/OXF 150D PU 400mm
그라운드시트-P/OXF 150D PU 2000mm
폴-Hub mechanism, Fiberglass | · 材 質 : 外帳-P/OXF 150D PU 1500mm
內帳-P/OXF 150D PU 400mm
地板-P/OXF 150D PU 2000mm
營柱-Hub mechanism, Fiberglass |
| · 세트내용 : 플라이시트, 이너텐트, 풀그라운드시트, 베크X8,
스트링X2, 캐리어백 | · 內 容 物 : 外帳, 內帳, 地布, 釘X8ea
營繩X2ea, 收納袋 |

설치 방법 Installation guide 設備ガイド 設備指南

①



이너텐트를設置する位置を決めて
그라운드시트를広げます。
(最低3mX4m의スペースが必要)

②



이너텐트를床に出した後、
보어를広げます。

③



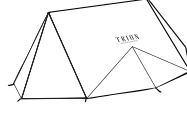
片手で이너텐트의上段を、
もう片方の手で보어를掴んで外側に引いて
片方を広げます。
(反対側も同じ)

④

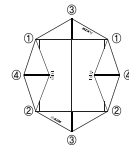


로고部分が側面にあることを確認の上、
플라이시트를이너텐트の上にかぶせます。

⑤



플라이시트를이너텐트の上にかぶせた後、그라운드시트、
이너텐트、플라이웨ビングを一緒にベグダウンします。
(ベグダウン: 베그를地面に打つこと)



수납 방법
Storage guide
收納ガイド
存儲指南

①



플라이시트를取り除き、片手で이너텐트の上段を掴み、
もう片方の手で보어를掴んでテント側に押し、片面を畳みます。
(反対側も同じ)

②



図のように
テントの보어를片方向に集めて収納します。